


Návod k instalaci parkovací kamery

- 1) Červený kabel ① zapojit na zpátečkové světlo "+"
- 2) Černý kabel ② zapojit na zpátečkové světlo "-"
- 3) Detektor zařazené zpátečky ④ (většinou hnědá barva) zapojit na červený kabel ③, který vystupuje ze vstupního video kabelu. V případě, že je k autorádiu napájecí kabel s CANbus dekodérem, a autorádio se automaticky po zařazení zpátečky přepne do couvacího režimu, pak není nutné kabel ③ a ④ spojovat.
- 4) ⑤ Kabel nemusí být připojen



Časté problémy

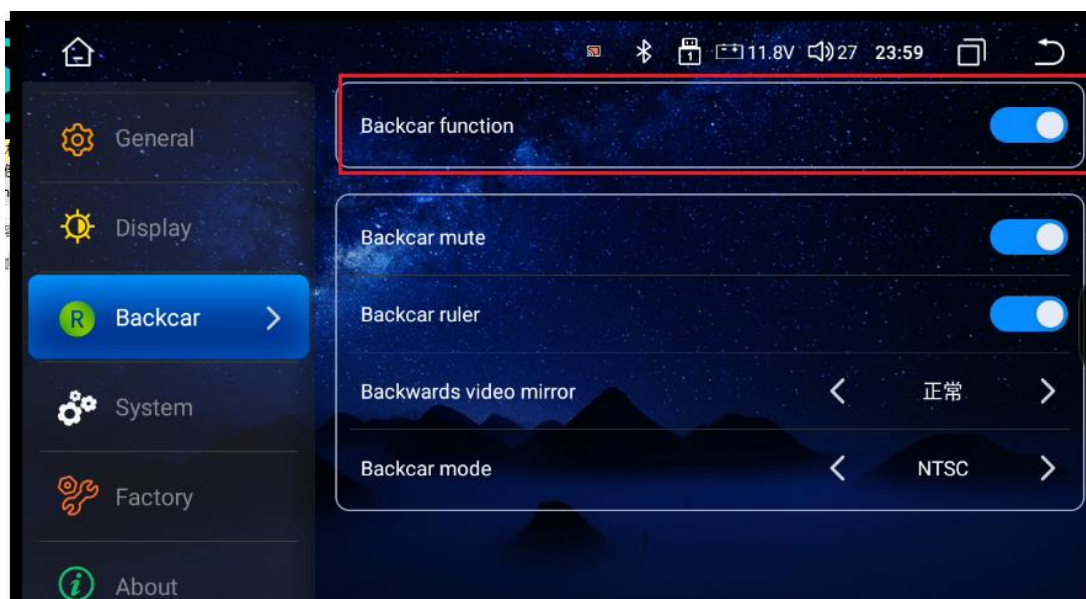
1. Po zapojení parkovací kamery funguje obraz pouze s nenastartovaným motorem

Řešení: Připojte kabel ① na jiný zdroj, než je zpátečkové světlo, např. baterie, nebo jiné světlo.

2. Nepřenáší se obraz z parkovací kamery


Řešení: ověřte, zda máte nastaven správný typ/rozlišení parkovací kamery. U modelů s označením P se ověření/změna formátu parkovací kamery provádí ve factory settings po zadání PINu: 1617 – Backcar settings – HD reversing type – HD720p, HD1080p, CVBS-NTSC atd. Po uložení změny musíte kliknout na tlačítko „Save“ v pravém horním rohu menu.

U modelů s označením S se ověření/změna formátu parkovací kamery provádí v nastavení autorádia, položka „Backcar“ – Backcar mode – HD720p, HD1080p, NTSC apod.



3. Autorádio nedetekuje zařazenou zpátečku

Řešení: Ověřte, zda vám do PINu označeného G5 (hnědá barva) jde při zařazené zpátečce +12V



Pokud máte autorádio model S, pak také ověřte, zda máte zapnutou detekci zpátečky. Nastavení – Backcar – Backcar function.

4. Obraz autorádia je zrnitý

Řešení: Vyzkoušejte krok číslo 2, a pokud by žádné z této změny formátu parkovací kamery problém nevyřešilo, pak je potřeba nainstalovat tzv. odrušovací filtr šumu pro parkovací kamery.

5. Vozidlo je vybaveno tovární parkovací kamerou

U některých vozidel autorádia podporují tovární parkovací kameru se stávající kabeláží dodávanou společně s autorádiem. Pro některé vozidla je nutné dokoupit speciální kabeláž s dekodérem pro tovární parkovací kameru. U některých vozidel však Android autorádia nemusí vůbec podporovat tovární parkovací kameru – informujte se u prodejce ohledně kompatibility.

Pokud autorádio podporuje tovární parkovací kameru, pak ověřte nastavení typu/rozlišení parkovací kamery podle kroku 2. Pro funkci tovární parkovací kamery je však také nutné mít spojené žluté CINCH konektory.

